




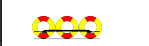





**FÖRKLARINGAR**

TYP AV ARBETE: SKYLTEXEMPEL  
TILLÄMPAS VID SCHAKTARBETE PÅ / UTMED  
VÄG.

VÄGTYP: HUVUDGATA, UPPSAMLINGSGATA,  
INDUSTRIGATA DÄR GC / TROTTOAR TAS I  
ANSPRÅK I SAMMA ARBETSOMRÅDE.

VÄGBREDD: -  
ORD. HASTIGHET: MAX 80KM/H  
SCHAKTDJUP: -  
REGELVERK: Sveriges Kommuner och Landsting  
Gatuarbete i tätort

-  ARBETSZON
-  SKYDDSZON
-  BUFFERTZON  
HASTIGHET/2 + 10M
-  SCHAKT
-  FARTHINDER  
(ENDAST NÄR PERSONAL  
BEFINNER SIG I ARBETSOMRÅDET)
-  TRAFIKBUFFERT 80  
MED STATIV
-  TRAFIKBALK  
1,10 M HÖGT NÄT
-  GALVAD GRIND

J2 INFOTAVLA PLACERAS VID  
LÄMPLIG ÖVERGÅNG SOM  
FÖRVARNING.  
 MED BUDSKAP ENL. NEDAN.

Gång- och cykelbana avstängd  
längre fram. Välj andra sidan.

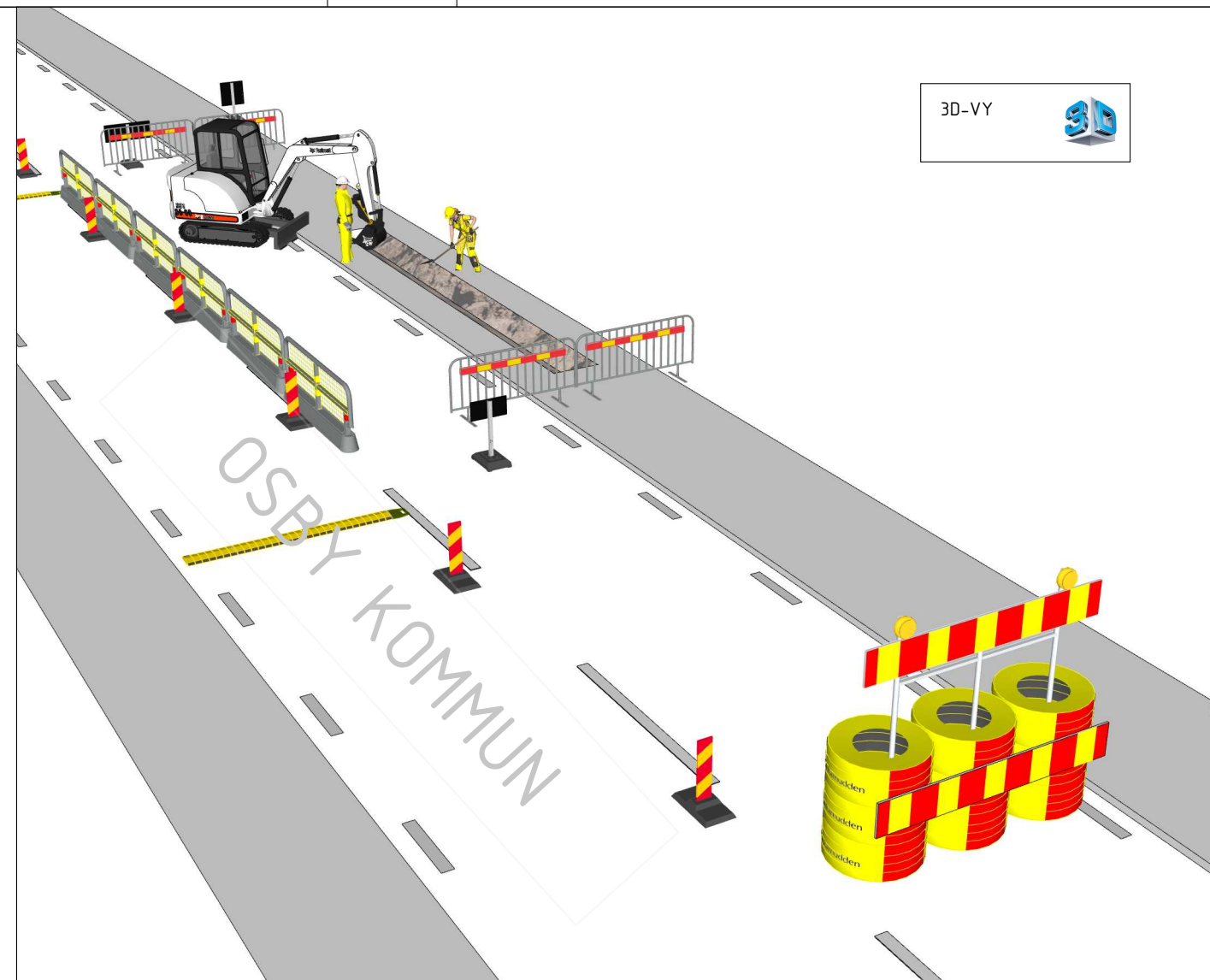
VÄGHÅLLARE



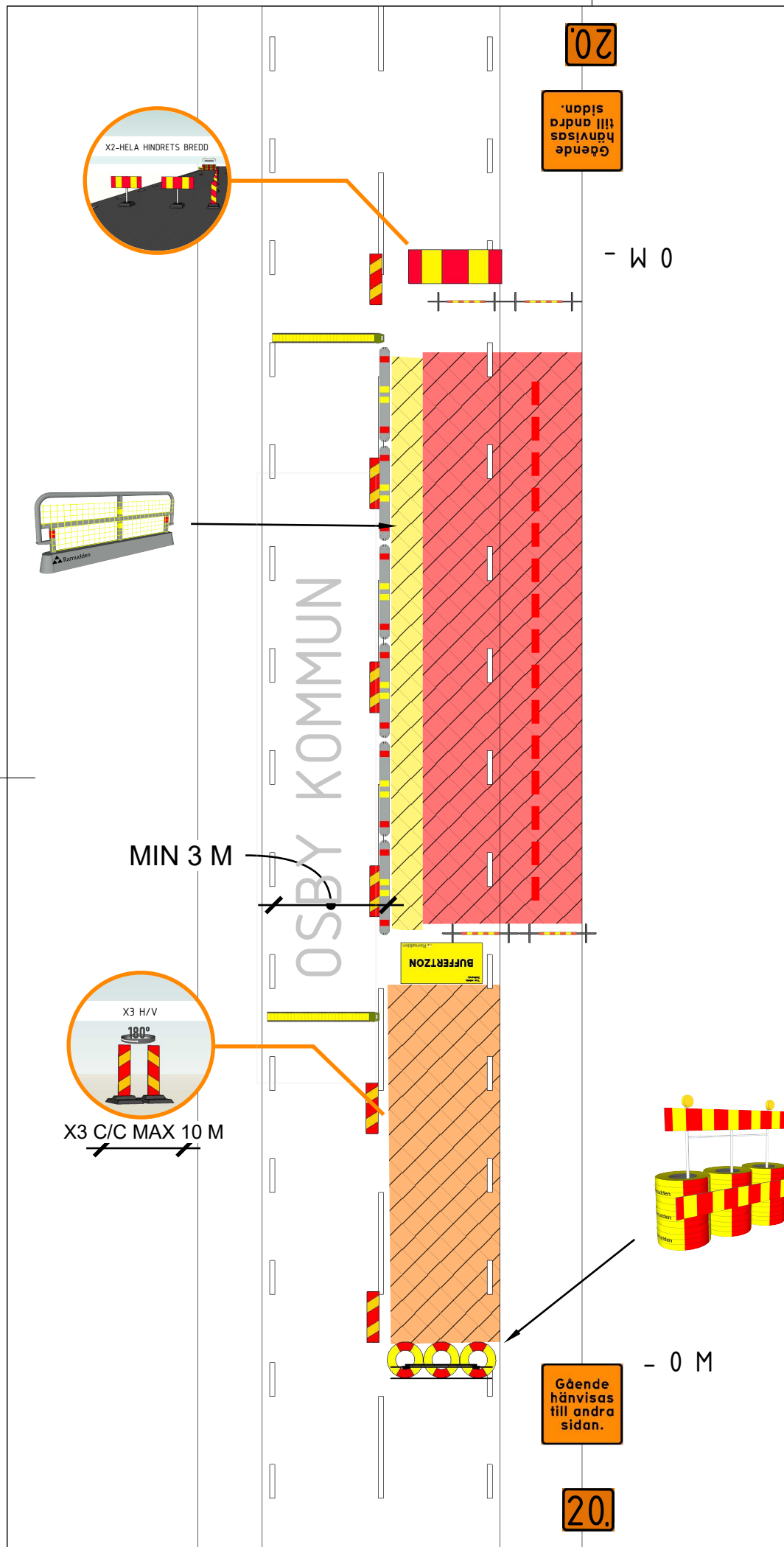
RITNINGNUMMER  
Sida 1  
TA\_Osby kommun\_ Schakt Gata med  
GC-bana

DATUM  
2025-09-15  
REVIDERING  
.....

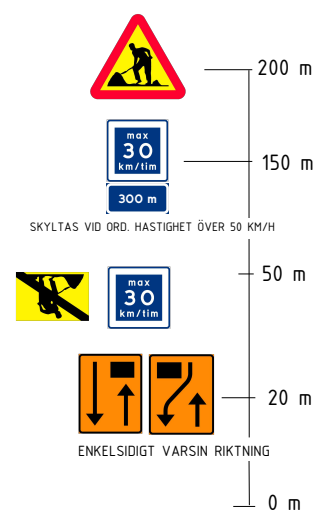
KONSTRUERAD AV  
BJÖRN MÅRTENSSON  
BJORN.MARTENSSON@RAMUDDEN.SE | 0735-25 60 56



3D-VY 



PLACERAS  
DUBBELSIDIGT  
I BÅDA RIKTNINGAR




Längsgående barriär krävs endast vid schakter djupare än 0,5m, eller där påkörningsrisk ur arbetsmiljösynpunkt föreligger.

Avser även sidoyta, avstängning av dessa? Gäller alla typer av vägar? ( Stängs GC-väg eller trottoar ska gående hänvisas "kompletteras" vid närmaste övergångsställe. Gäller ej Motveck).



Gräv tillstånd & TA-planer  
Bestämmelser och taxa

Personer som utför vägarbete, eller som vistas på en vägarbetsplats, ska bära tillåten varselklädsel. Varselklädseln ska uppfylla standarden EN ISO 20471/ EN 471 klass 3 och ha tydlig CE märkning



ENTREPRENÖR SÄKERSTÄLLER ATT FASTIGHETSÄGARE HAR FRAMKOMLIGHET

ARBETSOMRÅDET SKA HÄGNAS IN.

VÄGMÄRKEN SOM PLACERAS PÅ GÅNG- ELLER CYKELBANA SKA VARA STORLEK LITEN.

RENHÅLLNINGSFORDON SKA HA FRAMKOMLIGHET.

TA-PLANEN KRÄVER ENSKILT TILLSTÅND HOS TRAFIKMYNDIGHETEN